



Промсвязь – Сбалансированный

Еженедельный обзор: 01.06 – 09.06.2012

Характеристики фонда

Валюта фонда	Руб.
Дата формирования фонда	25.07.2005
Инвестиционный горизонт	
Бенчмарк	Индексы ММВБ, IFX-Cbonds
Первоначальная цена пая, руб.	1 000.00
Текущая цена пая, руб. 09.06.12	2 091,48
СЧА, руб. 09.06.2012	73 026 327,36
Инвестиционный риск	

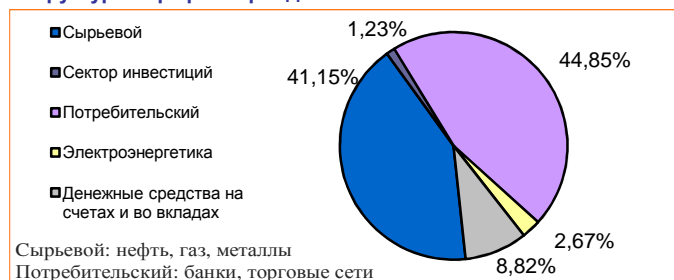
Результаты управления на 09.06.2012*

Доходность пая	1 неделя	1 месяц**	1 год	С начала работы
Пай	1,29%	-3,55%	-9,97%	109,15%
Индекс ММВБ	3,08%	-3,49%	-20,93%	90,48%
Индекс IFX-Cbonds	-0,14%	-0,51%	4,87%	77,04%

Крупнейшие эмитенты, % на 09.06.2012

ТКС Банк (ЗАО)	11,46
РУСАЛ Братск	10,87
НПК ОАО, серия БО-02	9,33
НК "Роснефть"	9,28
Денежные средства на счетах и во вкладах	8,82

Структура портфеля фонда на 09.06.2012



Доли разных видов ценных бумаг в портфеле на 09.06.2012

Акции 48,19% Облигации 41,71% Денежные средства 8,82%

График изменения стоимости пая с 31.12.08 по 09.06.2012



Общество с ограниченной ответственностью «Управляющая компания ПРОМСВЯЗЬ» осуществляет инвестиционную деятельность на основании следующих лицензий: лицензия на осуществление деятельности по управлению ИФ, ПИФ и НПИФ № 21-000-1-00096 от 20 декабря 2002 года, выдана ФСФР России, лицензия профессионального участника рынка ценных бумаг на осуществление деятельности по управлению ценными бумагами № 077-10104-001000 от 10 апреля 2007 года, выдана ФСФР России.

Стоимость инвестиционного пая может как увеличиваться, так и уменьшаться. Результаты инвестирования в прошлом не определяют доходы в будущем. Доходность инвестиций в паевой инвестиционный фонд не гарантируется государством. Перед приобретением инвестиционных паев необходимо внимательно ознакомиться с правилами доверительного управления паевым инвестиционным фондом. Правилами доверительного управления паевым инвестиционным фондом предусмотрена скидка с расчетной стоимости инвестиционных паев. Вниманию скидка уменьшит доходность инвестиций в инвестиционные паи паевого инвестиционного фонда. Данные материалы подготовлены аналитиками управляющей компании, отображают частное мнение и не являются обещанием в будущем эффективности деятельности (доходности финансовых вложений).

На 09 июня 2012 года Открытый паевой инвестиционный фонд смешанных инвестиций «Промсвязь-Сбалансированный» показал следующие результаты по приросту стоимости пая:

3 месяца: - 8,77%; 6 месяцев: - 5,30%; 1 год: - 9,97%; 3 года: + 50,69%; 5 лет: + 53,44%

Получить информацию о фондах и ознакомиться с Правилами доверительного управления паевыми инвестиционными фондами, с иными документами, предусмотренными Федеральным законом от 29.11.2001 №156-ФЗ «Об инвестиционных фондах» и нормативными правовыми актами федерального органа исполнительной власти по рынку ценных бумаг можно по адресу: РФ, Москва, ул. Строммынка, д.18, стр.27, офис 3 тел. (495) 662-40-92, факс (495) 662-40-91, www.upravlyaem.ru

Агент по выдаче, обмену и погашению инвестиционных паев: ОАО «Промсвязьбанк». Лицензия профессионального участника рынка ценных бумаг на осуществление брокерской деятельности № 177-03616-100000, выдана ФКЦБ РФ 13.12.2000 г., тел. (495) 777-10-20

Адреса отделений Агента – на сайте www.upravlyaem.ru

* прирост стоимости инвестиционного пая

** с 05.05 – 09.06.2012

Новости рынка

Российский фондовый рынок показал уверенный рост на прошедшей неделе на фоне умеренно благоприятного внешнего новостного фона. После существенного снижения накануне, индекс ММВБ восстанавливал позиции, прибавив по итогам недели 3,08%. Укрепление российского рубля по отношению к USD оказало значительную поддержку индексу РТС (+4,47%). Наилучшим ростом отметились компании средней капитализации – рост соответствующего индекса ММВБ более 7,5%. Компании высокой и низкой капитализации прибавили в пределах 3%. Банковский сектор РФ показал динамику на уровне рынка – плюс 3,9%. Позитивным фактором для сектора является укрепление рубля, т.к. это благоприятно сказывается на стоимости локальных облигаций, числящихся на балансе банков. В четверг на рынке появилась информация о приобретении Сбербанком турецкого Denizbank за USD 3,5 млрд. Denizbank является шестым по размеру банком Турции. После приобретения турецкий банк займет 7% активов Сбербанка. Данное приобретение позволит крупнейшему российскому банку зарабатывать не менее 5% чистой прибыли на международном рынке, что соответствует стратегии развития банка до 2014г. Существенным ростом отметились компании электроэнергетического сектора (+9,1%). Отдельные компании сектора, такие как ФСК ЕЭС и Холдинг МРСК прибавили более 15%. Очевидных причин для столь существенного роста на рынке не наблюдалось. Вероятно активные покупки в секторе были связаны с необоснованно низкими ценовыми уровнями, на которые опустились бумаги после распродажи на рынке. Несмотря на в целом позитивную динамику нефтегазового сектора (+3,5%) отдельные компании сектора (ЛУКОЙЛ, Роснефть) оставались под давлением продавцов. В целом новостной фон не способствовал существенному росту. Укрепление рубля и стоимость барреля Brent ниже 100 USD по-прежнему давит на основных игроков нефтегазового сектора.

Несмотря на оптимистичный старт в начале прошедшей недели пятничная коррекция на внутреннем облигационном рынке не позволила закрыть недельную торговую сессию в плюсе. Кривая ОФЗ по итогам шести торговых сессий осталась на прежних уровнях. Отдельные выпуски в середине кривой отметились незначительным снижением доходности, но, в целом, вся кривая по-прежнему торгуется на довольно высоком уровне. Так, доходность по длинным выпускам ОФЗ превышает 8,5%. Ставки на денежном рынке так же остаются на достаточно высоких. Однодневный Mosprime overnight зафиксировался на уровне выше 6%. Тем не менее, регулятор в настоящий момент не видит какой-либо проблемы у банков с ликвидностью. Так, по словам главы департамента финансовой стабильности В. Чистухина, ЦБ РФ не видит системных рисков связанных с банковской ликвидностью, т.к. крупнейшие банки в среднем на половину не использовали свои залоговые базы для рефинансирования в Центробанке.

Регистрационные данные фонда

Зарегистрированы ФСФР РФ за № 0337-76034438 от 23.03.2005г.

в редакции изменений и дополнений:

от 28.03.2006г. за № 0337-76034438-1

от 21.12.2006г. за № 0337-76034438-2

от 11.02.2010г. за № 0337-76034438-3

от 12.10.2010г. за № 0337-76034438-4