



Промсвязь – Сбалансированный

Еженедельный обзор: 08.07 – 15.07.2011

Характеристики фонда

Валюта фонда	Руб.
Дата формирования фонда	25.07.2005
Инвестиционный горизонт	
Бенчмарк	Индексы ММВБ, IFX-Cbonds
Первоначальная цена пая, руб.	1 000.00
Текущая цена пая, руб. 15.07.11	2 346.96
СЧА, руб. 15.07.2011	112 542 241.58
Инвестиционный риск	

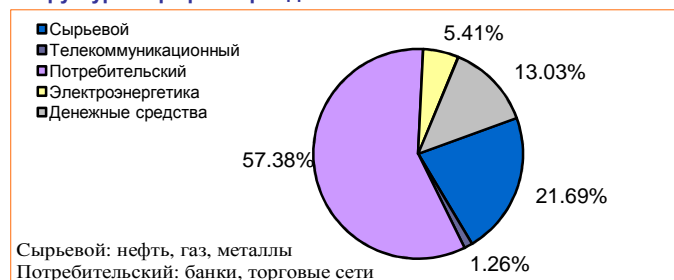
Результаты управления на 15.07.2011*

Доходность пая	1 неделя	1 месяц	1 год	С начала работы
Пай	-0.08%	0.67%	22.58%	134.70%
Индекс ММВБ	-0.58%	2.13%	27.94%	144.09%
Индекс IFX-Cbonds	0.22%	0.87%	8.80%	70.63%

Крупнейшие эмитенты, % на 15.07.2011

Денежные средства	13.03
Аптечная сеть 36.6 вып 2	12.24
ВЭБ-Лизинг" ОАО, серия 05	11.11
ТД "КОПЕЙКА" ОАО серия БО-02	11.03
Куйбышевгазот-инвест 04	10.88

Структура портфеля фонда на 15.07.2011



Доли разных видов ценных бумаг в портфеле на 15.07.2011

Акции 24,90% Облигации 60,84% Денежные средства 13,03%

График изменения стоимости пая с 31.12.08 по 15.07.2011



Общество с ограниченной ответственностью «Управляющая компания ПРОМСВЯЗЬ» осуществляет инвестиционную деятельность на основании следующих лицензий: лицензия на осуществление деятельности по управлению ИФ, ПИФ и НПФ № 21-000-1-00096 от 20 декабря 2002 года, выдана ФСФР России, лицензия профессионального участника рынка ценных бумаг на осуществление деятельности по управлению ценными бумагами № 077-10104-001000 от 10 апреля 2007 года, выдана ФСФР России.

Стоимость инвестиционного пая может как увеличиваться, так и уменьшаться. Результаты инвестирования в прошлом не определяют доходы в будущем. Доходность инвестиций в паевой инвестиционный фонд не гарантируется государством. Перед приобретением инвестиционных паев необходимо внимательно ознакомиться с правилами доверительного управления паевым инвестиционным фондом. Правилами доверительного управления паевым инвестиционным фондом предусмотрена скидка с расчетной стоимости инвестиционных паев. Вниманию скидка уменьшит доходность инвестиций в инвестиционные паи паевого инвестиционного фонда. Данные материалы подготовлены аналитиками управляющей компании, отображают частное мнение и не являются обещанием в будущем эффективности деятельности (доходности финансовых вложений).

На 15 июля 2011 года Открытый паевой инвестиционный фонд смешанных инвестиций «Промсвязь-Сбалансированный» показал следующие результаты по приросту стоимости пая:
3 месяца: - 1,20%; 6 месяцев: - 0,32%; 1 год: + 22,58%; 3 года: + 59,44%; 5 лет: + 89,48%

Получить информацию о фондах и ознакомиться с Правилами доверительного управления паевыми инвестиционными фондами, с иными документами, предусмотренными Федеральным законом от 29.11.2001 №156-ФЗ «Об инвестиционных фондах» и нормативными правовыми актами федерального органа исполнительной власти по рынку ценных бумаг можно по адресу: РФ, Москва, ул. Стромьяна, д.18, стр. 27, офис 3 тел. (495) 662-40-92, факс (495) 662-40-91, www.upravlyayem.ru
Агент по выдаче, обмену и погашению инвестиционных паев: ОАО «Промсвязьбанк». Лицензия профессионального участника рынка ценных бумаг на осуществление брокерской деятельности № 177-03816-100000, выдана ФКЦБ РФ 13.12.2000 г., тел. (495) 777-10-20
Адреса отделений Агента – на сайте www.upravlyayem.ru

* прирост стоимости инвестиционного пая

Новости рынка

Отечественный рынок акций на минувшей неделе демонстрировал разнонаправленное изменение котировок по спектру наиболее ликвидных ценных бумаг, а количество упавших в цене акций по итогам недели примерно в два раза превысило число выросших. При этом ведущие российские индексы ММВБ и РТС провели неделю в рамках достаточно узкого торгового диапазона. Негативным фактором для рынка акций РФ на минувшей неделе стал возобновившийся отток капитала из фондов, инвестирующих в акции российских компаний. По данным Emerging Portfolio Fund Research /EPFR/ за неделю, завершившуюся 13 июля с. г., из фондов, инвестирующих в акции компаний из РФ, отток инвестиций составил \$68 млн., против притока в \$14 млн. неделей ранее. Аутсайдерами на отечественном фондовом рынке акций в отраслевом спектре стали промышленный и электроэнергетический сектора, индексы которых за неделю потеряли около 2%. Наибольшее снижение котировок здесь показали акции Силковых Машин и Холдинга МРСК, недельные потери в стоимости акций которых превысили 5%. Фаворитом роста недели на рынке акций РФ стал финансовый сектор, где более чем 7% подъемом после затяжной волны снижения котировок выделились акции Банка Москвы. Кроме того, инвесторы проявили повышенный интерес к акциям Полиметалла, с одной стороны, как к "защитным бумагам", а с другой - в контексте новой волны повышения цен на драгоценные металлы. Мировые цены на золото на минувшей неделе установили новый исторический максимум, вплотную подобрался к отметке в \$1600 за тр. унцию. На этой неделе на динамику рынка акций РФ будут продолжать оказывать влияние геополитические события, корпоративные новости и данные макроэкономической статистики, а также сдвиги в конъюнктуре глобальных рынков.

Снижение угла наклона кривой ОФЗ благоприятно сказывается на корпоративном сегменте I-II эшелонов, что способствует размещению длинных выпусков без премии к рынку при узких спредах к кривой госбумаг. Основной идеей стала ожидаемая покупка ОФЗ Банком Москвы на кредит АСВ в объеме до 295 млрд. руб. Ожидаем консолидацию рынка на текущих уровнях при поддержке ликвидности и низких ставок на МБК.

Регистрационные данные фонда

Зарегистрированы ФСФР РФ за № 0337-76034438 от 23.03.2005г.

в редакции изменений и дополнений:
от 28.03.2006г. за № 0337-76034438-1
от 21.12.2006г. за № 0337-76034438-2
от 11.02.2010г. за № 0337-76034438-3
от 12.10.2010г. за № 0337-76034438-4