



Промсвязь – Сбалансированный

Еженедельный обзор: 30.08 – 06.09.2013

Характеристики фонда

Валюта фонда	Руб.
Дата формирования фонда	25.07.2005
Инвестиционный горизонт	
Бенчмарк	Индексы ММВБ, IFX-Cbonds
Первоначальная цена пая, руб.	1 000,00
Текущая цена пая, руб. 06.09.13	2 368,03
СЧА, руб. 06.09.2013	40 478 119,41
Инвестиционный риск	

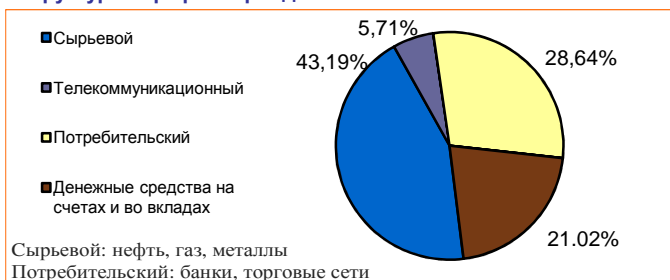
Результаты управления на 06.09.2013*

Доходность пая	1 неделя	1 месяц	С начала года	С начала работы
Пай	1,63%	1,88%	5,29%	136,80%
Индекс ММВБ	4,31%	4,31%	-3,48%	102,63%
Индекс IFX-Cbonds	-0,04%	0,47%	6,01%	98,47%

Крупнейшие эмитенты, % на 06.09.2013

Денежные средства на счетах и во вкладах	21,02
РУСАЛ Братск	14,60
Газпром ао	11,79
Связной Банк (ЗАО), БО-01	7,20
СБ России АОЗ	7,18

Структура портфеля фонда на 06.09.2013



Доли разных видов ценных бумаг в портфеле на 06.09.2013

Акции 36,06% Облигации 41,48% Денежные средства 21,02%

График изменения стоимости пая с 31.12.08 по 06.09.2013



Общество с ограниченной ответственностью «Управляющая компания ПРОМСВЯЗЬ» осуществляет инвестиционную деятельность на основании следующих лицензий: лицензия на осуществление деятельности по управлению ИФ, ГИФ и НПФ № 21-000-1-00096 от 20 декабря 2002 года, выдана ФСФР России, лицензия профессионального участника рынка ценных бумаг на осуществление деятельности по управлению ценными бумагами № 077-10104-001000 от 10 апреля 2007 года, выдана ФСФР России.

Стоимость инвестиционного пая может как увеличиваться, так и уменьшаться. Результаты инвестирования в прошлом не определяют доходы в будущем. Доходность инвестиций в паевую инвестиционную фонды не гарантируется государством. Перед приобретением инвестиционных паев необходимо внимательно ознакомиться с правилами доверительного управления паевым инвестиционным фондом. Правилами доверительного управления паевым инвестиционным фондом предусмотрена скидка с расчетной стоимости инвестиционных паев. Внимательное чтение и понимание информации о паевом инвестиционном фонде. Данные материалы подготовлены аналитиками управляющей компании, отображают частное мнение и не являются обещанием в будущем эффективности деятельности (доходности финансовых вложений).

На 06 сентября 2013 года Открытый паевой инвестиционный фонд смешанных инвестиций «Промсвязь-Сбалансированный» показал следующие результаты по приросту стоимости пая: 3 месяца: + 5,96%; 6 месяцев: + 0,35%; 1 год: + 7,36%; 3 года: + 17,38%; 5 лет: + 101,83%

Получить информацию о фондах и ознакомиться с Правилами доверительного управления паевыми инвестиционными фондами, с иными документами, предусмотренными Федеральным законом от 29.11.2001 №156-ФЗ «Об инвестиционных фондах» и нормативными правовыми актами федерального органа исполнительной власти по рынку ценных бумаг можно по адресу: РФ, Москва, ул. Строммынка, д.18, стр. 27, офис 3 тел. (495) 662-40-92, факс (495) 662-40-91, www.upravlyayem.ru
Агент по выдаче, обмену и погашению инвестиционных паев: ОАО «Промсвязьбанк». Лицензия профессионального участника рынка ценных бумаг на осуществление брокерской деятельности № 177-03816-100000, выдана ФКЦБ РФ 13.12.2000 г., тел. (495) 777-10-20
Адреса отделений Агента – на сайте www.upravlyayem.ru
* прирост стоимости инвестиционного пая

Новости рынка

Акции:

Прошедшая неделя ознаменовалась ростом на российском фондовом рынке (индекс РТС вырос примерно на 7 %). Лидерами роста стали бумаги нефтегазового сектора на фоне напряженности вокруг Сирии и высокой цены на нефть. Газпром вырос более чем на 10 % в том числе благодаря новостям о заключении договора с Китаем на поставку газа. В пятницу данные по рынку труда США вышли намного хуже ожиданий, что снизило риски сокращения программы количественного смягчения и способствовало укреплению валют развивающихся стран. На фоне наблюдающегося оптимизма на фондовом рынке мы увеличили долю акций в наших портфелях.

Облигации:

Статистика не поддерживает оптимизм на рынке евробондов, основная тема - размещение евробондов ЮАР и РФ, на задворках тема потолка госдолга. Замедление экономики и приостановка замедления инфляции в РФ создаёт осторожные ожидания на снижение ставок. На минувшей неделе на рынке евробондов наблюдалось снижение в суверенных евробондах, переменная динамика в банковских высокодоходных бондах. Интересно к покупке выглядят короткие банковские бонды, перепроданные корпоративные бонды, среднесрочные банковские субординированные облигации. На российском рынке реструктуризация выпуска тгк2 привела к закрытию лимитов на некоторые слабые компании 3-го эшелона, на рынке ОФЗ боковик. кривая доходности ОФЗ с увеличенным наклоном на дальнем конце кривой. К покупке интересны банковские бонды и новые банковские и качественные корпоративные размещения, дальний конец кривой ОФЗ.

Регистрационные данные фонда

Зарегистрированы ФСФР РФ за № 0337-76034438 от 23.03.2005г.

в редакции изменений и дополнений: от 28.03.2006г. за № 0337-76034438-1 от 21.12.2006г. за № 0337-76034438-2 от 11.02.2010г. за № 0337-76034438-3 от 12.10.2010г. за № 0337-76034438-4 от 14.05.2013г. за № 0337-76034438-5