



# Промсвязь – Сбалансированный

Еженедельный обзор: 02.11 – 09.11.2012

## Характеристики фонда

Валюта фонда	Руб.
Дата формирования фонда	25.07.2005
Инвестиционный горизонт	
Бенчмарк	Индексы ММВБ, IFX-Cbonds
Первоначальная цена пая, руб.	1 000.00
Текущая цена пая, руб. 09.11.12	2 182,34
СЧА, руб. 09.11.2012	64 171 819,58
Инвестиционный риск	

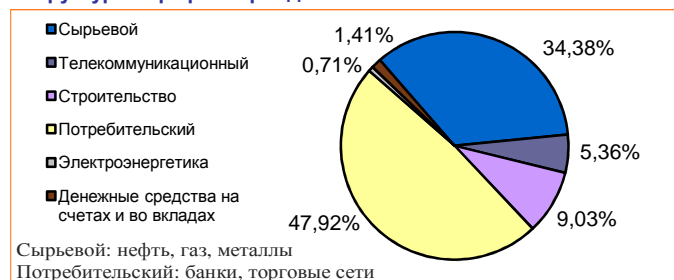
## Результаты управления на 09.11.2012\*

Доходность пая	1 неделя	1 месяц	3 месяца	С начала работы
Пай	-1,03%	-1,98%	-0,65%	118,23%
Индекс ММВБ	-2,70%	-4,86%	-3,78%	99,49%
Индекс IFX-Cbonds	0,11%	0,61%	2,00%	84,49%

## Крупнейшие эмитенты, % на 09.11.2012

РУСАЛ Братск	13,19
НПК ОАО, серия БО-02	11,44
Группа ЛСР-3-об	9,03
Соллерс ОАО, серия 02	7,62
ТКС Банк (ЗАО), серия БО-04	6,01

## Структура портфеля фонда на 09.11.2012



## Доли разных видов ценных бумаг в портфеле на 09.11.2012

Акции 40,37% Облигации 57,03% Денежные средства 1,41%

## График изменения стоимости пая с 31.12.08 по 09.11.2012



Общество с ограниченной ответственностью «Управляющая компания ПРОМСВЯЗЬ» осуществляет инвестиционную деятельность на основании следующих лицензий: лицензия на осуществление деятельности по управлению ИФ, ГИФ и НГФ № 21-000-1-00096 от 20 декабря 2002 года, выдана ФСФР России, лицензия профессионального участника рынка ценных бумаг на осуществление деятельности по управлению ценными бумагами № 077-10104-001000 от 10 апреля 2007 года, выдана ФСФР России.

Стоимость инвестиционного пая может как увеличиваться, так и уменьшаться. Результаты инвестирования в прошлом не определяют доходы в будущем. Доходность инвестиций в паевую инвестиционную фонды не гарантируется государством. Перед приобретением инвестиционных паев необходимо внимательно ознакомиться с правилами доверительного управления паевым инвестиционным фондом. Правилами доверительного управления паевым инвестиционным фондом предусмотрена скидка с расчетной стоимости инвестиционных паев. Вниманию скидка уменьшит доходность инвестиций в инвестиционные паи паевого инвестиционного фонда. Данные материалы подготовлены аналитиками управляющей компании, отображают частное мнение и не являются обещанием в будущем эффективности деятельности (доходности финансовых вложений).

На 09 ноября 2012 года Открытый паевой инвестиционный фонд смешанных инвестиций «Промсвязь-Сбалансированный» показал следующие результаты по приросту стоимости пая: 3 месяца: - 0,65%; 6 месяцев: + 0,64%; 1 год: - 2,68%; 3 года: + 31,55%; 5 лет: + 53,31%

Получить информацию о фондах и ознакомиться с Правилами доверительного управления паевыми инвестиционными фондами, с иными документами, предусмотренными Федеральным законом от 29.11.2001 №156-ФЗ «Об инвестиционных фондах» и нормативными правовыми актами федерального органа исполнительной власти по рынку ценных бумаг можно по адресу: РФ, Москва, ул. Стромовка, д.18, стр. 27, офис 3 тел. (495) 662-40-92, факс (495) 662-40-91, [www.upravlyayem.ru](http://www.upravlyayem.ru)  
Агент по выдаче, обмену и погашению инвестиционных паев: ОАО «Промсвязьбанк». Лицензия профессионального участника рынка ценных бумаг на осуществление брокерской деятельности № 177-03816-100000, выдана ФКЦБ РФ 13.12.2000 г., тел. (495) 777-10-20  
Адреса отделений Агента – на сайте [www.upravlyayem.ru](http://www.upravlyayem.ru)  
\* прирост стоимости инвестиционного пая

## Новости рынка

**ФСФР присвоила** ЗАО "Национальный расчетный депозитарий" (НРД) статус центрального депозитария. Это событие не сказалось на недельной динамике рынков серьезным образом, но оно может иметь заметное положительное влияние на российский фондовый рынок в долгосрочном периоде вследствие снижения спрэдов по бумагам и облегчения процедуры инвестирования в бумаги для зарубежных игроков. Пока же Российская биржа по-прежнему продолжает смотреться хуже своих коллег по клубу развивающихся рынков. Индекс РТС просел за минувшую неделю на 2,76%, а ММВБ – на 2,25%. «Чемпионами» падения стали банки, которые как и их зарубежные коллеги очень чувствительны к новостям по fiscal cliff и возможным проблемам США с кредитным рейтингом. Металлургический сектор продолжает выглядеть слабо на фоне низкого глобального спроса на металлы, а падение нефтегазового сектора было смягчено положительной динамикой цен на нефть. Сектором с лучшей динамикой акций оказался потребительский. Акции голубых фишек с большой капитализацией просели сильнее, чем бумаги эмитентов с низкой капитализацией (-2,46% против -0,99%). Сравнительно сильно на фоне рынка смотрели акции Новатэка. После значительного падения котировок на фоне новостей о потере крупного клиента (Интер РАО) в пользу Роснефти компания продемонстрировала очень сильную отчетность (снижение издержек и рост выручки), что привело к тому, что прошлую неделю ее котировки закрыли слабым плюсом (+0,12%). Достаточно хорошо смотрелись также привилегированные акции, особенно Сургутнефтегаза (+2,9%) и РУСАЛа(+2,32%) . Краткосрочная динамика российского фондового рынка будет очень зависеть от разрешения проблем с бюджетным дефицитом в США. Кроме этого следует отметить, что намеченная на эту неделю ребалансировка весов в индексе MSCI Russia Standard также может привести к перетоку средств нерезидентов между акциями (согласно предварительным ожиданиям в пользу Сбербанка).

**Первичный рынок еврооблигаций** продолжал демонстрировать серьезную активность . Банки Ак Барс, Кредит Европа и Русский Стандарт разместили облигаций на общую сумму более USD 900 млн. Вторичный рынок привлекал меньшее внимание – главным трендом недели были расширение спрэдов между «нормальными» и «мусорными» облигациями. Рублевые бумаги и ОФЗ продолжили небольшую консолидацию и скорректировались в среднем на 2-3 базисных пункта.

## Регистрационные данные фонда

Зарегистрированы ФСФР РФ за № 0337-76034438 от 23.03.2005г.

в редакции изменений и дополнений:

от 28.03.2006г. за № 0337-76034438-1

от 21.12.2006г. за № 0337-76034438-2

от 11.02.2010г. за № 0337-76034438-3

от 12.10.2010г. за № 0337-76034438-4