



Промсвязь – Сбалансированный

Еженедельный обзор: 11.11 – 18.11.2011

Характеристики фонда

Валюта фонда	Руб.
Дата формирования фонда	25.07.2005
Инвестиционный горизонт	 0 3 года 6 лет
Бенчмарк	Индексы ММВБ, IFX-Cbonds
Первоначальная цена пая, руб.	1 000.00
Текущая цена пая, руб. 18.11.11	2 214.37
СЧА, руб. 18.11.2011	120 114 637.66
Инвестиционный риск	 низкий средний высокий

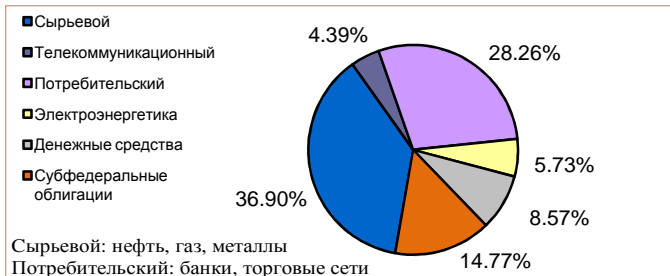
Результаты управления на 18.11.2011*

Доходность пая	1 неделя	1 месяц	1 год	С начала работы
Пай	-1.35%	-0.15%	2.55%	121.44%
Индекс ММВБ	-1.64%	2.48%	-5.90%	107.92%
Индекс IFX-Cbonds	0.07%	1.01%	5.67%	70.41%

Крупнейшие эмитенты, % на 18.11.2011

Москва выпуск 50	14.77
Аптечная сеть 36.6 вып 2	13.59
Нор.Никель ао	13.54
ТД "КОПЕЙКА" ОАО серия БО-02	10.09
РУСАЛ Братск	9.37

Структура портфеля фонда на 18.11.2011



Доли разных видов ценных бумаг в портфеле на 18.11.2011

Акции 37,65% Облигации 52,40% Денежные средства 8,57%

График изменения стоимости пая с 31.12.08 по 18.11.2011



Общество с ограниченной ответственностью «Управляющая компания ПРОМСВЯЗЬ» осуществляет инвестиционную деятельность на основании следующих лицензий: лицензия на осуществление деятельности по управлению ИФ, ПФ и НПФ № 21-000-1-00096 от 20 декабря 2002 года, выдана ФСФР России, лицензия профессионального участника рынка ценных бумаг на осуществление деятельности по управлению ценными бумагами № 077-10104-001000 от 10 апреля 2007 года, выдана ФСФР России.

Стоимость инвестиционного пая может как увеличиваться, так и уменьшаться. Результаты инвестирования в прошлом не определяют доходы в будущем. Доходность инвестиций в паевой инвестиционный фонд не гарантируется государством. Перед приобретением инвестиционных паев необходимо внимательно ознакомиться с правилами доверительного управления паевым инвестиционным фондом. Правилами доверительного управления паевым инвестиционным фондом предусмотрена скидка с расчетной стоимости инвестиционных паев. Визуальная скидка уменьшит доходность инвестиций в инвестиционные паи паевого инвестиционного фонда. Данные материалы подготовлены аналитиками управляющей компании, отображают частное мнение и не являются обещанием в будущем эффективности деятельности (доходности финансовых вложений).

На 18 ноября 2011 года Открытый паевой инвестиционный фонд смешанных инвестиций «Промсвязь-Сбалансированный» показал следующие результаты по приросту стоимости пая:
3 месяца: - 2.80%; 6 месяцев: - 4.11%; 1 год: + 2.55%; 3 года: + 197.04%; 5 лет: + 65.29%

Получить информацию о фондах и ознакомиться с Правилами доверительного управления паевыми инвестиционными фондами, с иными документами, предусмотренными Федеральным законом от 29.11.2001 № 156-ФЗ «Об инвестиционных фондах» и нормативными правовыми актами федерального органа исполнительной власти по рынку ценных бумаг можно по адресу: РФ, Москва, ул. Стромьяна, д.18, стр. 27, офис 3 тел. (495) 662-40-92, факс (495) 662-40-91, www.upravlyaem.ru

Агент по выдаче, обмену и погашению инвестиционных паев: ОАО «Промсвязьбанк». Лицензия профессионального участника рынка ценных бумаг на осуществление брокерской деятельности № 177-03816-100000, выдана ФКЦБ РФ 13.12.2000 г., тел. (495) 777-10-20
Адреса отделений Агента – на сайте www.upravlyaem.ru

* прирост стоимости инвестиционного пая

Новости рынка

Рынок акций РФ на минувшей неделе показал преимущественное снижение котировок по спектру наиболее ликвидных ценных бумаг, а количество упавших в цене за неделю акций превысило более чем в два раза число выросших. При этом ведущие российские фондовые индексы ММВБ (-1,6%) и РТС (-2,3%) на прошедшей неделе демонстрировали повышенную турбулентность в рамках сложившегося в последнее время бокового диапазона. Позитивным моментом для фондового рынка стал сохранившийся приток капитала в фонды, инвестирующие в акции российских компаний, который, однако, оказался небольшим. Негативное влияние на динамику российского рынка акций оказывало снижение мировых цен на нефть и промышленные металлы. В аутсайдерах рынка акций РФ в отраслевом спектре на прошедшей неделе вновь оказался металлургический сектор, индекс которого на ММВБ за неделю потерял более 4%. Причинами слабости акций металлургических компаний стали слабые финансовые отчеты и понижение по акциям компаний рекомендаций инвестбанками вследствие риска развития рецессии в европейской экономике. Лучшее рынка на минувшей неделе выглядел нефтегазовый сектор, где активность проявляли "охотники за дивидендами", активно скупавшие бумаги на ожиданиях повышения их дивидендной доходности. Наибольшим подъемом за неделю в этом секторе выделились привилегированные акции Транснефти и Сургутнефтегаза. На предстоящей неделе на динамику рынка акций РФ будут продолжать оказывать влияние глобальные события, сдвиги в конъюнктуре мировых фондовых, товарных и валютных рынков, корпоративные новости и данные макроэкономической статистики. Торговая активность на рынке во второй половине недели может существенно снизиться из-за национального праздника в США – Дня Благодарения.

Госбумаги продолжают болезненно реагировать на новости с международных рынков - за неделю кривая ОФЗ повысилась на 6-12 б.п. по среднесрочным и долгосрочным выпускам. Начало текущей недели (21-27 ноября) также обещает быть непростым из-за внешнего негатива. Ситуация на рынке выглядит крайне неустойчивой, и вопрос сводится к тому, будет ли еще одно сильное движение вниз до конца года? Скорее всего интрига разрешится в первые 2 недели декабря, после чего ожидаем увидеть рост рынков.

Регистрационные данные фонда

Зарегистрированы ФСФР РФ за № 0337-76034438 от 23.03.2005г.

в редакции изменений и дополнений:
от 28.03.2006г. за № 0337-76034438-1
от 21.12.2006г. за № 0337-76034438-2
от 11.02.2010г. за № 0337-76034438-3
от 12.10.2010г. за № 0337-76034438-4