



Промсвязь – Сбалансированный

Еженедельный обзор: 22.03 – 29.03.2013

Характеристики фонда

Валюта фонда	Руб.
Дата формирования фонда	25.07.2005
Инвестиционный горизонт	
Бенчмарк	Индексы ММВБ, IFX-Cbonds
Первоначальная цена пая, руб.	1 000,00
Текущая цена пая, руб. 29.03.13	2 328,08
СЧА, руб. 29.03.2013	59 602 167,47
Инвестиционный риск	

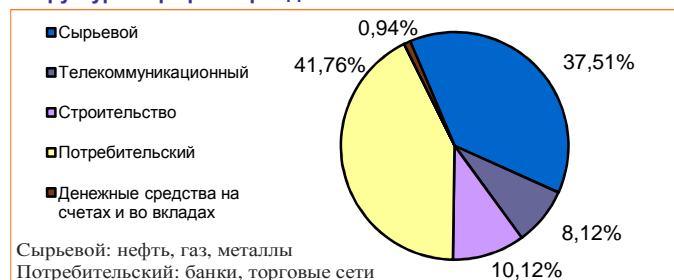
Результаты управления на 29.03.2013*

Доходность пая	1 неделя	1 месяц	3 месяца	С начала работы
Пай	0,08%	-1,04%	3,51%	132,81%
Индекс ММВБ	-0,19%	-3,19%	-2,45%	104,79%
Индекс IFX-Cbonds	0,16%	0,55%	2,53%	91,96%

Крупнейшие эмитенты, % на 29.03.2013

РУСАЛ Братск	15,60
Восточный Экспресс Банк, БО-10	10,20
Группа ЛСР-3-об	10,12
Ростелеком ао	8,12
ТКС Банк (ЗАО), серия БО-04	6,67

Структура портфеля фонда на 29.03.2013



Доли разных видов ценных бумаг в портфеле на 29.03.2013

Акции 43,97% Облигации 53,54% Денежные средства 0,94%

График изменения стоимости пая с 31.12.08 по 29.03.2013



Общество с ограниченной ответственностью «Управляющая компания ПРОМСВЯЗЬ» осуществляет инвестиционную деятельность на основании следующих лицензий: лицензия на осуществление деятельности по управлению ИФ, ГИФ и НГФ № 21-000-1-00096 от 20 декабря 2002 года, выдана ФСФР России, лицензия профессионального участника рынка ценных бумаг на осуществление деятельности по управлению ценными бумагами № 077-10104-001000 от 10 апреля 2007 года, выдана ФСФР России.

Стоимость инвестиционного пая может как увеличиваться, так и уменьшаться. Результаты инвестирования в прошлом не определяют доходы в будущем. Доходность инвестиций в пай инвестиционного фонда не гарантируется государством. Перед приобретением инвестиционных паев необходимо внимательно ознакомиться с правилами доверительного управления паевым инвестиционным фондом. Правилами доверительного управления паевым инвестиционным фондом предусмотрена скидка с расчетной стоимости инвестиционных паев. Внимательное чтение условий инвестирования в инвестиционные паи паевого инвестиционного фонда. Данные материалы подготовлены аналитиками управляющей компании, отображают частное мнение и не являются обещанием в будущем эффективности деятельности (доходности финансовых вложений).

На 29 марта 2013 года Открытый паевой инвестиционный фонд смешанных инвестиций «Промсвязь-Сбалансированный» показал следующие результаты по приросту стоимости пая: 3 месяца: + 3,51%; 6 месяцев: + 4,84%; 1 год: + 3,74%; 3 года: + 13,71%; 5 лет: + 53,32%

Получить информацию о фондах и ознакомиться с Правилами доверительного управления паевыми инвестиционными фондами, с иными документами, предусмотренными Федеральным законом от 29.11.2001 №156-ФЗ «Об инвестиционных фондах» и нормативными правовыми актами федерального органа исполнительной власти по рынку ценных бумаг можно по адресу: РФ, Москва, ул. Стромовка, д.18, стр.27, офис 3 тел. (495) 662-40-92, факс (495) 662-40-91, www.upravlyayem.ru
Агент по выдаче, обмену и погашению инвестиционных паев: ОАО «Промсвязьбанк». Лицензия профессионального участника рынка ценных бумаг на осуществление брокерской деятельности № 177-03816-100000, выдана ФКЦБ РФ 13.12.2000 г., тел. (495) 777-10-20
Адреса отделений Агента – на сайте www.upravlyayem.ru
* прирост стоимости инвестиционного пая

Новости рынка

Вот уже которую неделю подряд продолжается расхождение динамики российского рынка акций с американским. На прошедшей неделе индекс ММВБ показал падение на 0,19%, а индекс РТС – на 0,76%. При этом любопытно, что если среди российских голубых фишек динамика котировок была нейтрально-положительной, то акции третьего эшелона заметно просели (в среднем -2,44%). Традиционным «антигероем» стал металлургический сектор. Помимо весьма плачевной средней динамики по эмитентам (-3,68%), металлургия также отметились присутствием компаний отрасли в топе эмитентов по падению за неделю. Так например Северсталь потеряла в котировках более 7%. Впрочем, подобная динамика смотрится вполне невинно на фоне настоящего обвала (около -23%) в акциях ТНК-ВР после того, как стало окончательно известно, что Роснефть не будет осуществлять выкуп акций у миноритариев (весьма негативный сигнал относительно качества защиты прав собственности для иностранных инвесторов). Наилучшая динамика в отраслевом разрезе на прошлой неделе наблюдалась среди компаний нефтегазового сектора (в среднем +0,71%). Она могла бы быть еще лучше, если бы не уже упомянутые акции ТНК – ВР, а также Газпрома, которые «просели» на 4,32% (до 4 летних минимумов) на очень слабой отчетности по РСБУ за 2012 год. Решение ЦБ РФ оставить учетную процентную ставку фактически без изменений (с небольшим снижением ставок на более длинной части кривой), в связи с опасениями раскручивания инфляции, означает, что в ближайшее время не стоит ждать сильных повышательных движений в котировках российских акций. Единственным исключением из этого «правила» могут стать акции российских банков, сильно просевшие на фоне негативных новостей из Кипра. Мы полагаем, что потери банковского сектора России могут оказаться ниже, чем того ожидают инвесторы, продававшие на новостях из Кипра акции российских банков. Мы сохраняем долгосрочный нейтрально-положительный взгляд на российский рынок, которому может помочь снижение неопределенности в ЕС и небольшой рост нефтяных цен в случае позитивного сценария на рынках.

События вокруг Кипра привели к росту премии за риск российского долга. Так, риск на Россию через 5-летние CDS вырос почти на 20 б.п. Как и на прошлой неделе, негативная динамика наблюдалась в еврооблигациях российских банков и бумагах со сравнительно длинной дюрацией. При этом спрос на ОФЗ оставался на вполне приличных уровнях (наблюдалось даже незначительное снижение доходностей). В целом неделя была довольно инертной в связи с католической Пасхой и временно упавшей активностью нерезидентов.

Регистрационные данные фонда

Зарегистрированы ФСФР РФ за № 0337-76034438 от 23.03.2005г.

в редакции изменений и дополнений:

от 28.03.2006г. за № 0337-76034438-1

от 21.12.2006г. за № 0337-76034438-2

от 11.02.2010г. за № 0337-76034438-3

от 12.10.2010г. за № 0337-76034438-4